
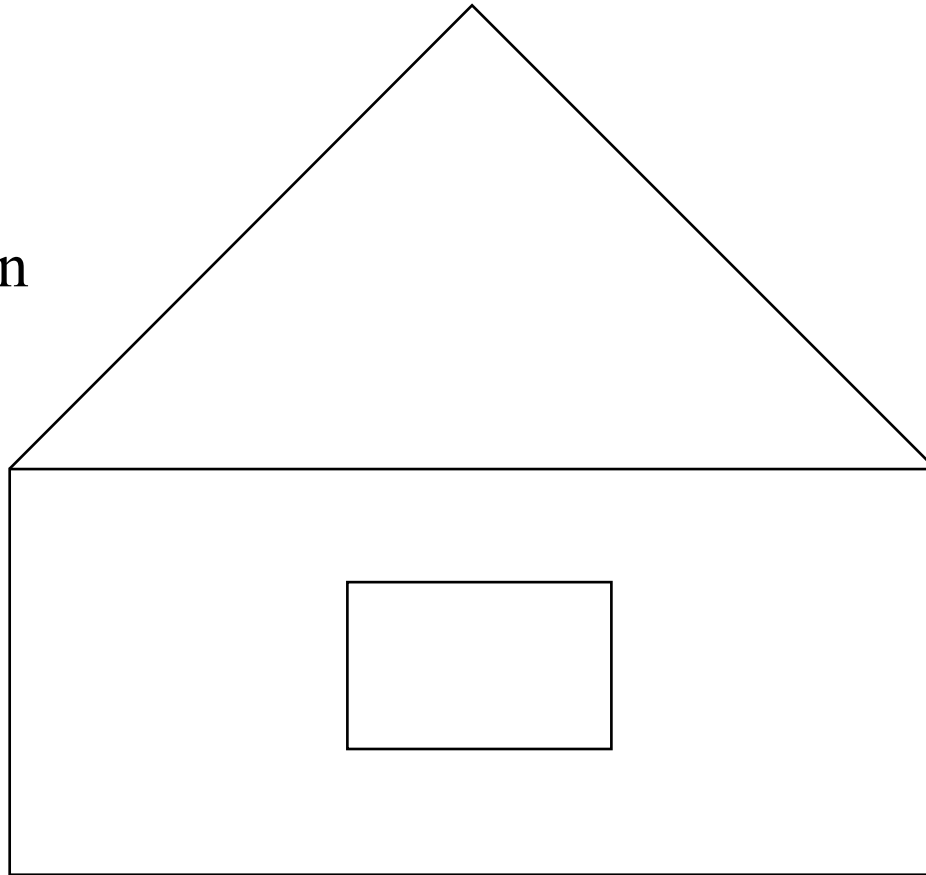


Ritning till pepparkakshus från Receptfavoriter.se.

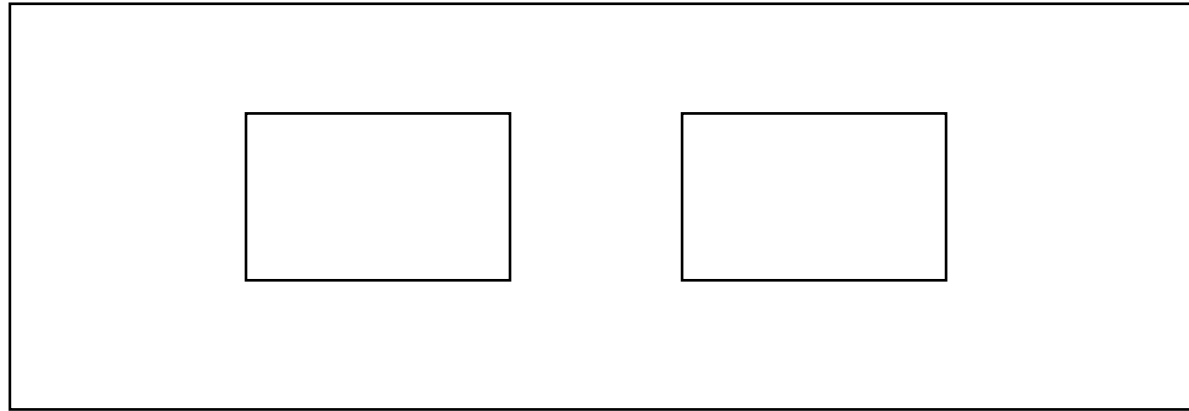
Tak - klipp ut till en mall och skär ut pepparkaksdegen längs kanten. Baka två stycken.



Gavel - klipp ut till en mall och skär ut pepparkaksdegen längs kanten. Baka två gavlar. Skär ev. ut fönster efter eget tycke. Du kan också skära ut en dörr på en gavel.



Kortsida - klipp ut till mallar och skär ut pepparkaksdegen längs kanten.
Skär ut fönster efter eget tycke och ev. en dörr på en sida.
Baka två stycken.



Skorsten - klipp ut till mallar och skär ut pepparkaksdegen längs kanten.

Baka två av varje och placera sedan skorstenen på taknocken.

